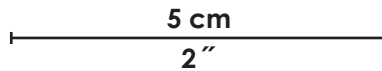




ENGLISH

WHAT SIZE DO I NEED?

- Print the page actual size.
- Make sure that this line measures 5cm (2'') on your printed sheet.
If it doesn't, then the jewel outlines won't be the correct length either.



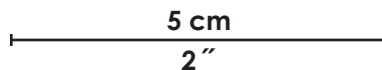
- Cut out your favourite jewel outlines and wrap them around your wrist in turn to see which one is the best fit.

Please note that this tool is for guidance only and we cannot take any responsibility should the incorrect size be ordered.

FRANÇAIS

QUELLE TAILLE ME CORRESPOND ?

- Imprimez cette page en taille réelle.
- Assurez-vous que cette ligne mesure 5cm sur le papier.
Si ce n'est pas le cas, la taille des bijoux sera également erronée.



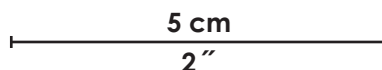
- Découpez le bijoux de votre choix et enroulez-le autour de votre poignet pour trouver taille correspondant le mieux à votre poignet.

Cet outil sert uniquement de référence. Nous ne pouvons être tenu responsable des erreurs qui pourraient subvenir suite à l'utilisation de cet outil.

DEUTSCH

WELCHE GRÖSSE BRAUCHEN SIE?

- Drucken Sie diese Seite in tatsächlicher Größe aus.
- Überprüfen Sie, ob diese Linie auf Ihrem Ausdruck genau 5 cm lang ist. Wenn sie es nicht ist, sind die Zeichnungen des Schmucks nicht in der korrekten Größe dargestellt.



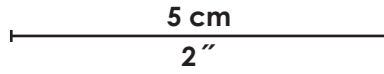
- Schneiden Sie einfach die Zeichnung Ihrer bevorzugten Schmuck aus, legen Sie sie an Ihr Handgelenk und probieren Sie, welche Uhrengöße Ihnen am besten passt.

Bitte beachten Sie, dass dieses Arbeitsblatt lediglich eine Hilfestellung ist!

NEDERLANDS

WELKE MAAT HEB IK NODIG ?

- Print deze pagina uit in werkelijke grootte.
- Verzeker u dat deze lijn 5 cm lang is op papier.
Indien dit niet het geval is, zal de maat van de juwelen onjuist zijn.



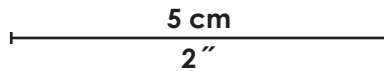
- Snijdt het juweel van uw keuze uit en doe dit rond uw pols, zo vindt u de maat die het best bij uw pols past.

Gelieve te noteren dat dit slechts een hulpmiddel is. Wij kunnen in geen enkel geval verantwoordelijk geacht worden voor de vergissingen.

ESPAÑOL

QUÉ TAMAÑO NECESITAS?

- Imprime esta página en tamaño original.
- Asegúrate que esta línea mide 5cm (2") en la hoja impresa. Si no es así, la plantilla/forma de las joyas no se corresponderá a las medidas reales correctas.



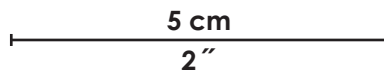
- Recorta la forma que prefieras y pruébatela sobre la muñeca para ver cuál se ajusta mejor.

Por favor, tenga presente que esta herramienta sirve únicamente como guía y que nosotros no podemos tomar ninguna responsabilidad en caso de que solicite una talla incorrecta.

ITALIANO

QUAL'E' LA MIA MISURA?

- Stampare la pagina a dimensione reale.
- Assicurarsi che questa linea misuri 5 cm. sul foglio.
Se così non fosse, la dimensione dei gioielli non risulterà fedele alle reali misure.



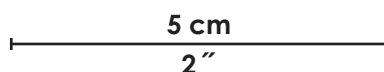
- Tagliare il gioiello di Vs. scelta ed indossare la sagoma per trovare la misura che meglio si adatta.

Si prega di notare che questo strumento è puramente a titolo indicativo e non che non possiamo assumere alcuna responsabilità in caso di ordine di misura errata.

PORTUGUÊS

QUAL O TAMANHO CERTO PARA MIM?

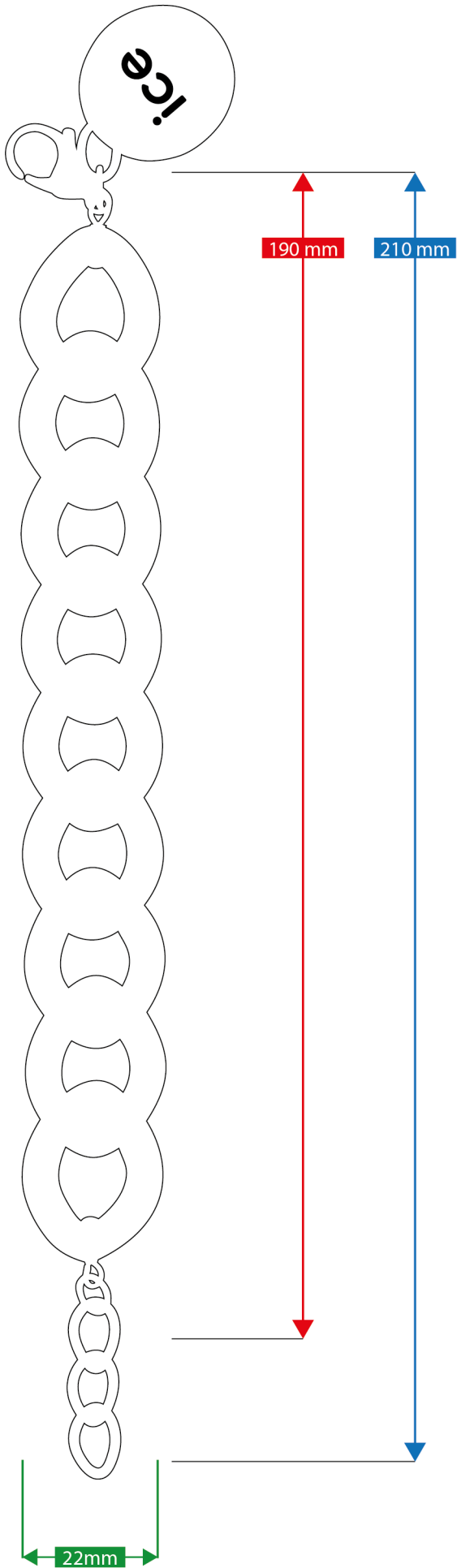
- Imprima a página em tamanho real.
- Certifique-se que esta linha mede 5 cm na folha que imprimiu.
Caso contrário, os contornos da joia não vão corresponder à dimensão real.




- Recorte a joia da sua preferência e coloque-o no pulso.

Nota: esta ferramenta é apenas para sua orientação e não podemos assumir qualquer responsabilidade caso não seja encomendado o tamanho correcto.

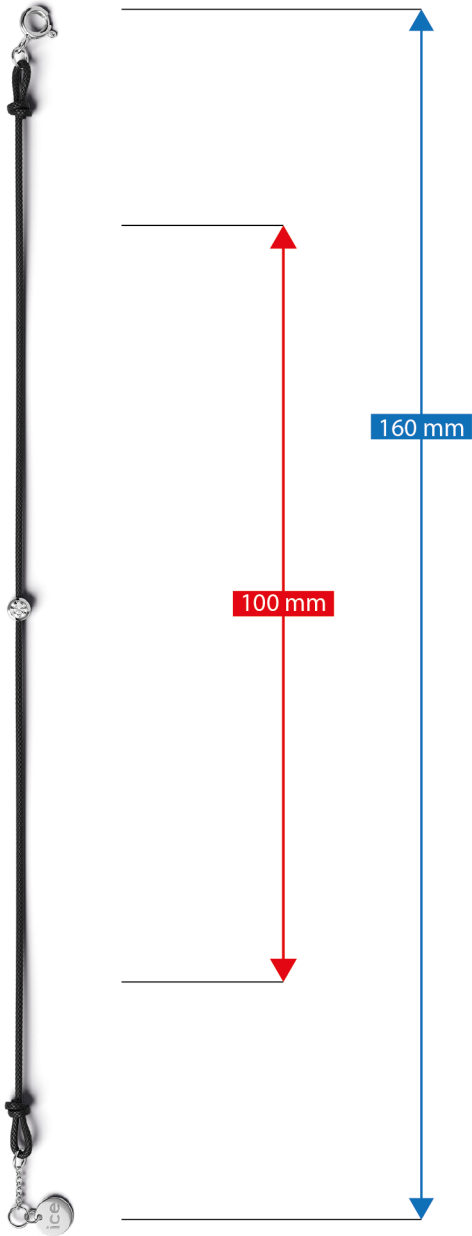
CHAIN-BRACELET



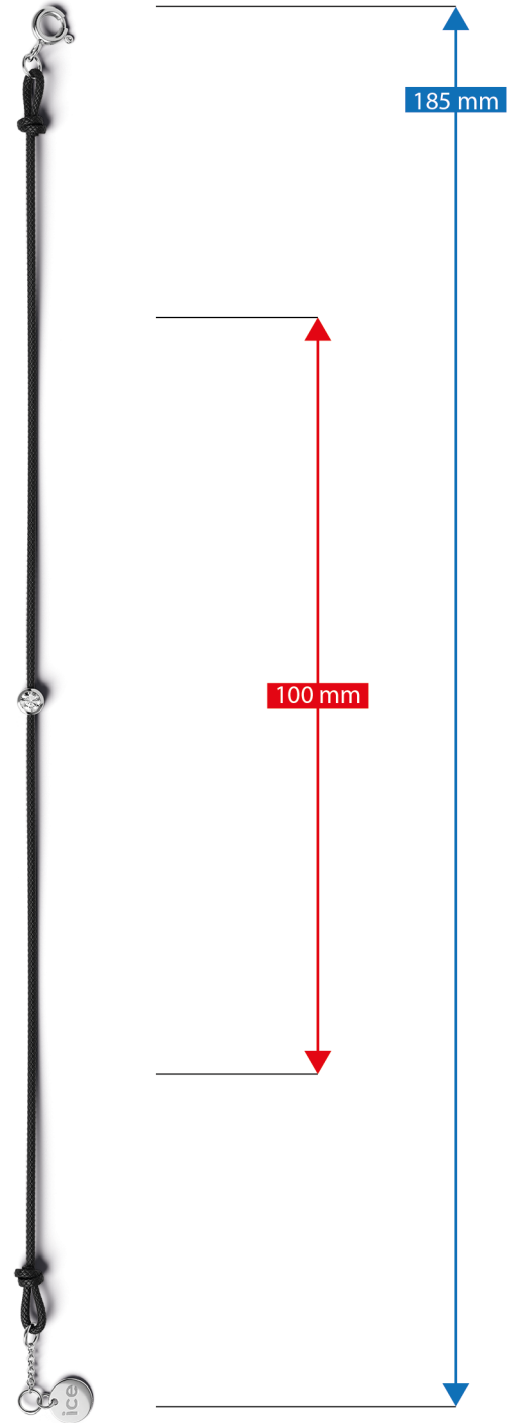
ICE DIAMOND HALF CHAIN (M)



ICE DIAMOND
CORD KID

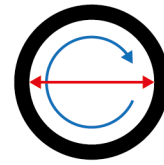
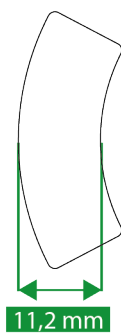
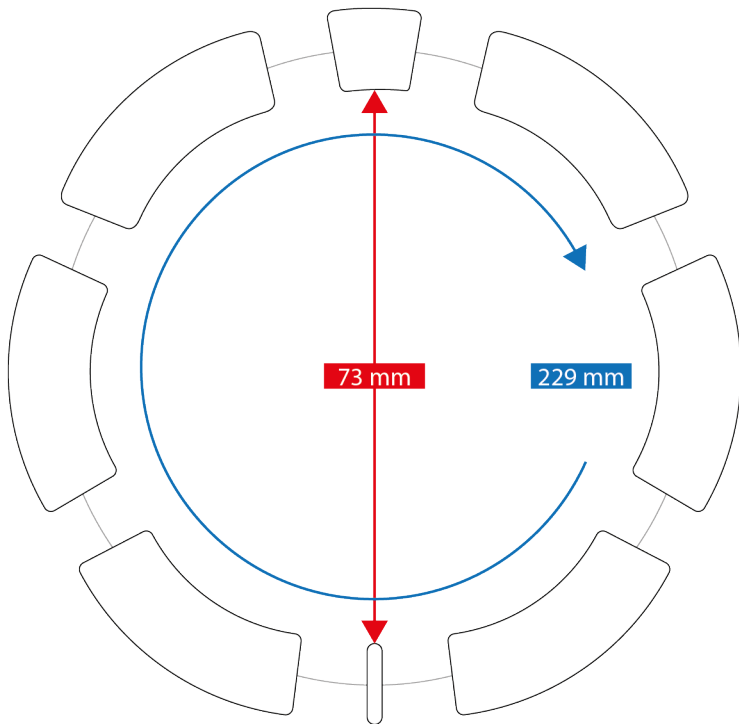
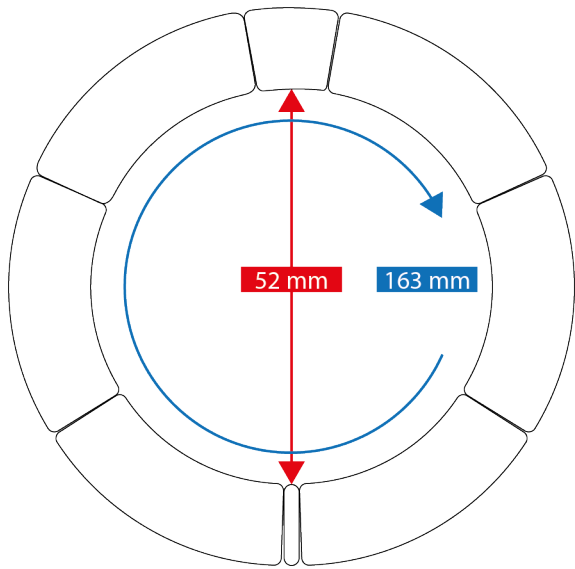


ICE DIAMOND
CORD M

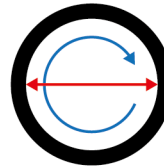


BELLA BRACELET

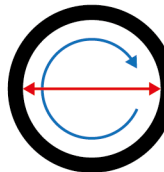
ICE RING



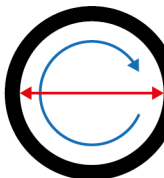
#6 16.5 mm - 52 mm



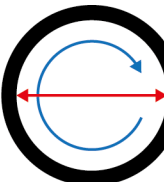
#7 17.4 mm - 54 mm



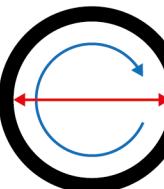
#8 18.2 mm - 57 mm



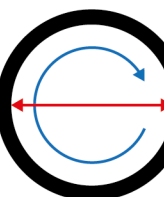
#9 19 mm - 59 mm



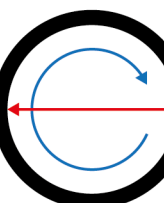
#10 19.9 mm - 62 mm



#11 20.7 mm - 64 mm



#12 21.3 mm - 67 mm



#13 22.3 mm - 70 mm